








# 出願申込内容 修正マニュアル

やまがたe申請のトップページから

	<p>1.「申請状況確認」をクリック</p>
	<p>申込完了画面、通知メールに記載されている「整理番号」「パスワード」を入力し、「照会する」をクリック。（申込完了通知メールからのコピー＆ペーストを推奨。）</p>
	<p>「申込内容照会」画面に移動。下のほうにスクロールしていくとメニューがあるので「修正する」をクリック。</p>
	<p>修正可能な画面となりますので、適宜修正してください。（写真を差し替える場合は、「削除」を押してから別の写真データをアップロードしてください。）</p>

 <p>私は、登録試験を受験したいので申し込みます。 なお、私は、受験案内に附する受験資格を全て満たしております。 また、この申込書の全ての入力事項は真実と相違ありません。</p> <p>上記について相違ありませんか。</p> <p><input checked="" type="checkbox"/> はい</p> <p><b>申込日</b> <small>必須</small></p> <p>令和 <input type="text" value="7"/> 年 <input type="text" value="8"/> 月 <input type="text" value="28"/> 日</p> <p><b>通知欄</b> <small>必須</small></p> <p>上記に関して確認したいことがある場合や特がい等により受験に関する懸念がある場合には「あり」、ない場合には「なし」を選択してください。</p> <p><input type="radio"/> あり <input checked="" type="radio"/> なし</p> <p><input type="button" value="選択解除"/></p> <p><input type="button" value="詳細へ戻る"/> <input checked="" type="button" value="確認へ進む"/></p>	<p>修正が終わりましたら下のほうへスクロールし、「確認へ進む」をクリックします。</p>								
 <p><b>申込変更確認</b></p> <p>以下の内容で修正してよろしいですか？</p> <table border="1"> <tr> <td>手続き名</td> <td>【雇用型】 山形職業能力開発専門学校 推薦選考試験 出願登録 2</td> </tr> <tr> <td>登録番号</td> <td>163967359346</td> </tr> <tr> <td>状態状況</td> <td>処理待ち</td> </tr> <tr> <td>処理履歴</td> <td>2025年8月28日10時22分 申込</td> </tr> </table> <p><b>申込内容</b></p> <p><b>志望科名</b></p> <p>志望科 <input type="text" value="建設技術科"/></p> <p><b>志願者情報</b></p> <p>氏（全角） <input type="text" value=""/>  <input type="button" value="入力へ戻る"/> <input checked="" type="button" value="修正する"/></p>	手続き名	【雇用型】 山形職業能力開発専門学校 推薦選考試験 出願登録 2	登録番号	163967359346	状態状況	処理待ち	処理履歴	2025年8月28日10時22分 申込	<p>「以下の内容で修正してよろしいですか？」のメッセージが出ますので、内容を確認のうえ「修正する」をクリック</p>
手続き名	【雇用型】 山形職業能力開発専門学校 推薦選考試験 出願登録 2								
登録番号	163967359346								
状態状況	処理待ち								
処理履歴	2025年8月28日10時22分 申込								
 <p><b>申込内容照会</b></p> <p>ホーム &gt; 申込照会 &gt; 申込詳細 &gt; 申込変更 &gt; 申込変更確認 &gt; 申込変更完了</p> <p><b>申込変更完了</b></p> <p>手続き内容の修正が完了しました。</p> <p><input type="button" value="詳細へ戻る"/></p>	<p>申込内容照会の画面に切り替わり、修正が完了します。</p> <p>「詳細へ戻る」をクリックすると修正後の内容を確認できます。</p>								